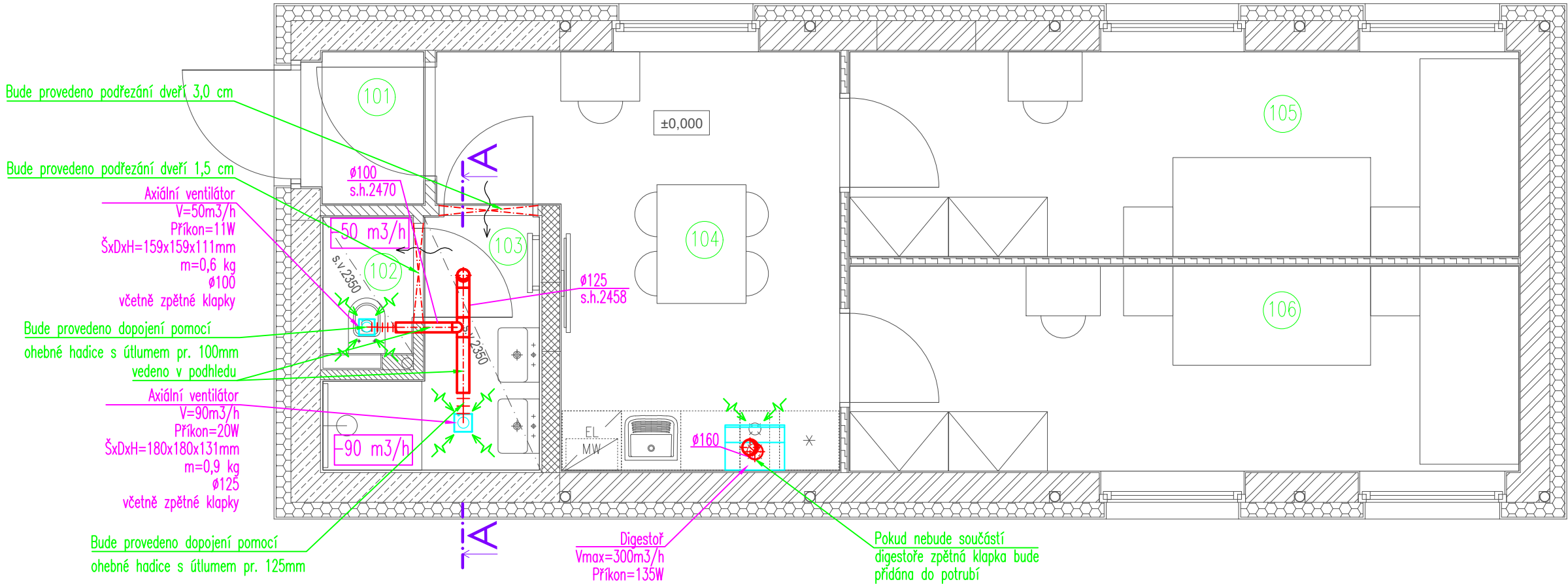
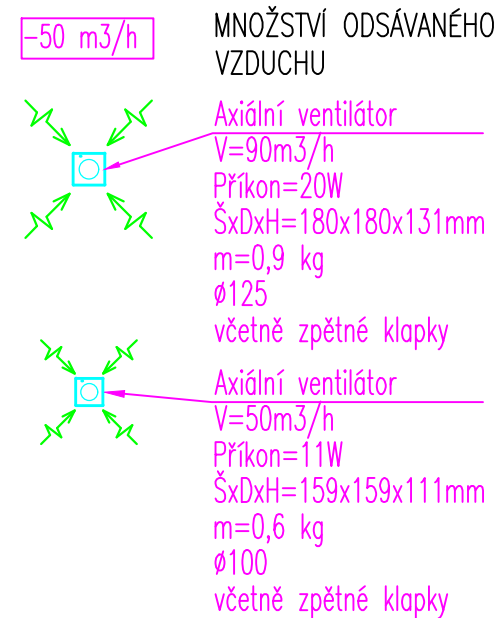
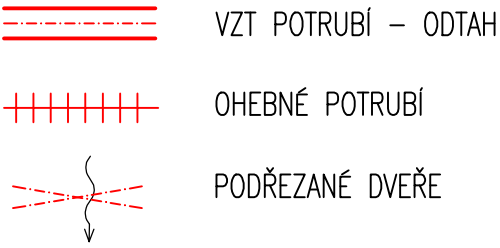
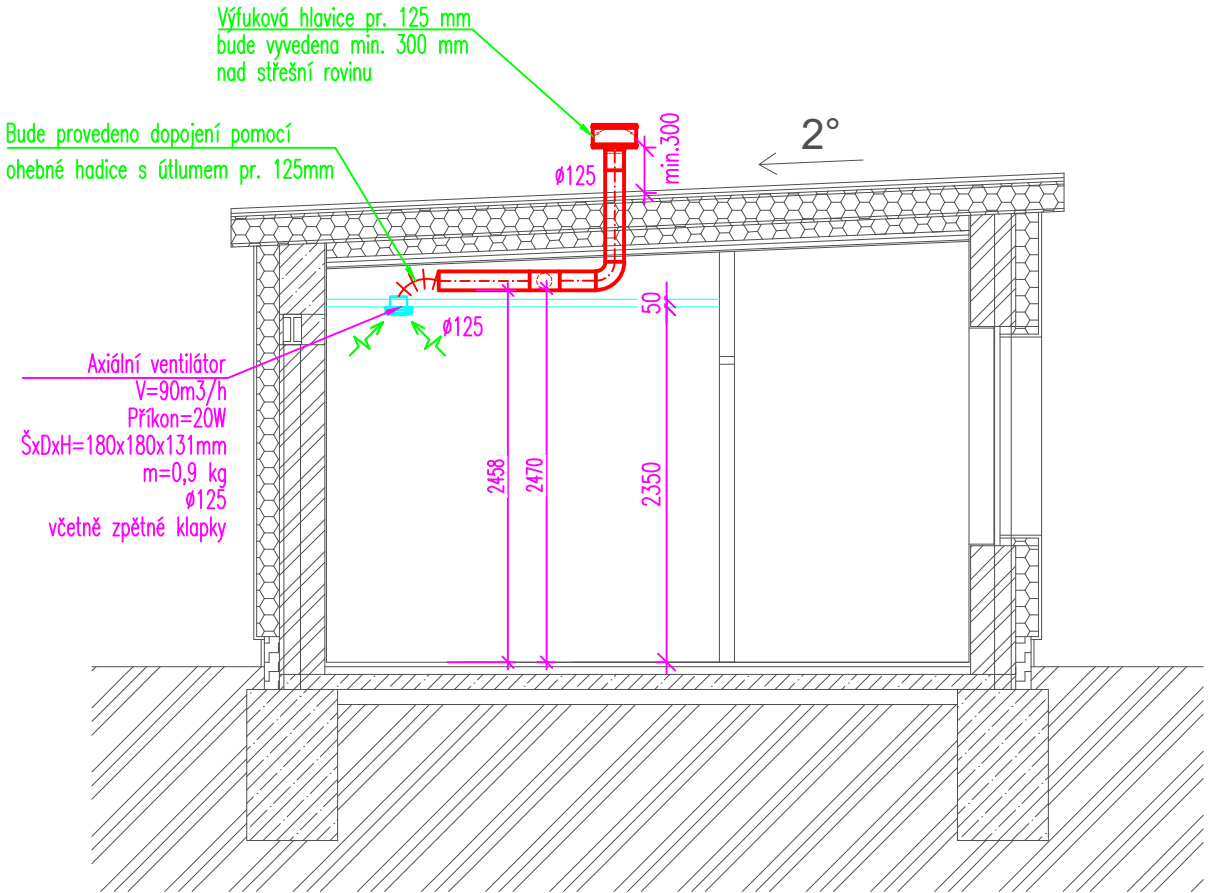


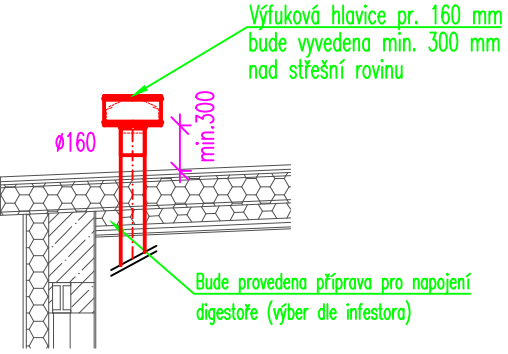
LEGENDA:



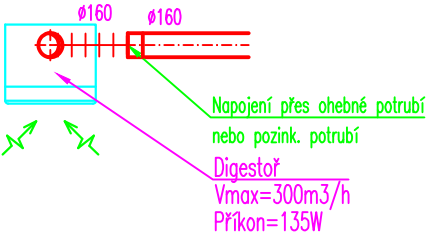
ŘEZ A-A'



DETAIL STŘECHY – DIGESTOŘ:
1:50



DETAIL NAPOJENÍ DIGESTOŘE:
1:50



POZNÁMKA:

- VZT potrubí bude provedeno z pozinkovaného plechu
- U všech viditelných koncových elementů VZT musí být jejich barevné provedení předem schváleno investorem (vzorkování)
- Prostor pro umístění recirkulační digestoře bude řešen až na stavbě. Bude umístěn nad varným centrem.
- Ventilátory budou pružně odděleny od okolních konstrukcí a od připojených potrubí (pomocí pružných manžet)
- Zavěšení VZT potrubí bude na systémových závěsech s pružným uložením, závitové tyče budou umístěny do závěsové techniky přes gumy
- Stavební část dokumentace řeší prostupy stěnami a stropy, SDK opláštění, dveřní mřížky
- Dveřní mřížky nebo podřezání dveří bude součástí dodávky stavby
- Profese elektro zajistí napájení zařízení dle požadavků v TZ

VEŠKERÉ ROZMĚRY JE NUTNO PŘED MONTÁŽÍ OVĚŘIT NA STAVBĚ !

Tento výkres je chráněn autorskými právy. Z výkresové části dokumentace není možné závazně odměňovat.		
AUTORIZAČNÍ RAŽÍTKO		PARÉ
ZODPOVĚDNÝ PROJEKTANT Ing. arch. Daniel Mudra Vojtěcha Lanny 3285, 272 01 Kladno, ČKA 05587 tel.: 737 170 551, e-mail: danielmudra@gmail.com		
VYPRACOVAL Ing. Andrea Hlávková Modřínová 359 Hrdějovice, 373 61		
OBJEDNATEL Zahrada, poskytovatel sociálních služeb Heleny Malířové 1802, 272 01 Kladno		
PROJEKT Přestavba objektu na bydlení pro klienty DOZP Heleny Malířové 1802, 272 01 Kladno		
ČÁST DOKUMENTACE D.1.4.VZT		
STUPEŇ Dokumentace pro provedení stavby		
NÁZEV VÝKRESU Půdorys 1.NP		
ČÍSLO VÝKRESU D.1.4.VZT-1	MĚŘÍTKO / SCALE 1:50	DATUM 04/2024